



Zavod Republike Slovenije
za zaposlovanje

Območna služba Kranj

Kolodvorska cesta 3, 4000 Kranj
T: 059 695 700
F: 059 695 749
www.ess.gov.si

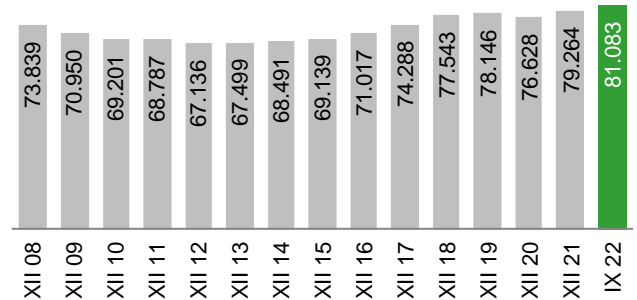
Zavod RS za zaposlovanje, Območna služba KRANJ NOVEMBER 2022



Prebivalci (1. 7. 2022)	210.747
Delovno aktivni (IX 2022)	81.083
Registrirani brezposelni (XI 2022)	3.181
Stopnja reg. brezposelnosti (IX 2022)	3,3%

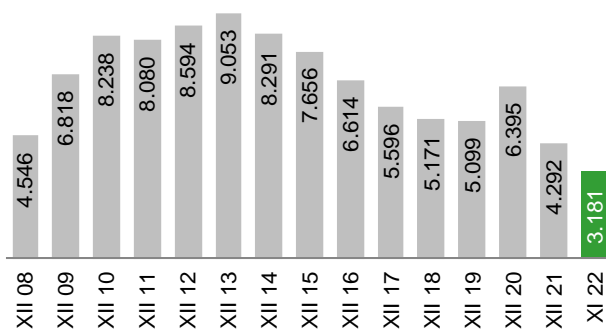
Delovno aktivno prebivalstvo

V septembru 2022 je bilo na območju Območne službe Kranj (Upravne enote: Jesenice, Kranj, Radovljica, Škofja Loka, Tržič) **81.083 delovno aktivnih prebivalcev** (po lokaciji delovnega mesta), kar je za 2.568 oseb oz. 3,3 % več kot septembra 2021 (v Sloveniji za 2,1 % več). (Vir: SURS)



Stopnja registrirane brezposelnosti je septembra 2022 znašala 3,3 % (v Sloveniji 5,3 %). V primerjavi s septembrom 2021 se je stopnja registrirane brezposelnosti na tem območju znižala za 1,1 odstotne točke (v Sloveniji znižala za 1,5 odstotne točke).

Registrirana brezposelnost



Konec novembra 2022 je bilo registriranih 3.181 brezposelnih oseb, kar je za 1.042 oseb oz. 24,7 % manj kot novembra 2021 (v Sloveniji za 19,6 % manj). V primerjavi s predhodnim mesecem se je registrirana brezposelnost znižala za 13 oseb oz. 0,4 % (v Sloveniji znižala za 0,8 %).

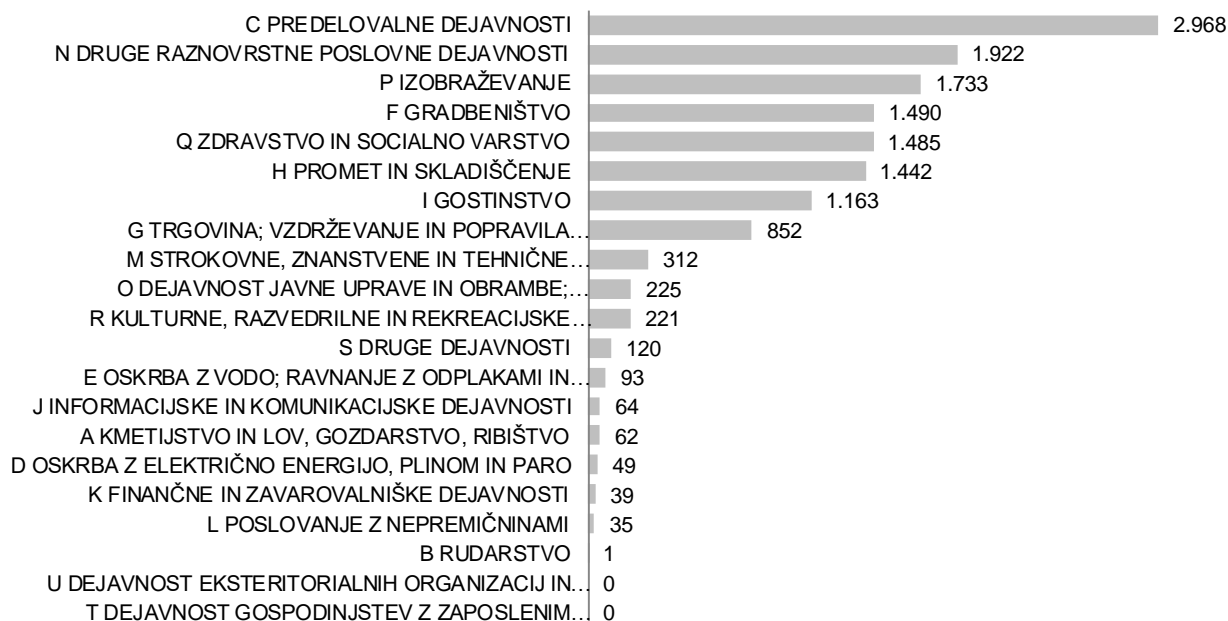
Ob koncu novembra 2022 je bil **povprečni čas brezposelnosti oseb** 14,1 meseca (v Sloveniji 29,8 meseca).



Zaposlitvene možnosti

V obdobju od januarja do novembra 2022 so delodajalci Območni službi Kranj sporočili **14.276 prostih delovnih mest*** (glej opombo na tretji strani).

Prosta delovna mesta po dejavnostih



Med temi je bilo največ povpraševanja po naslednjih poklicih: delavci za preprosta dela v predelovalnih dej., d. n. (2309), čistilci, strežniki in gospodinjski pomočniki ipd. v uradih, hotelih in drugih ustanovah (865), usmerjevalci in raznašalci ipd. (487), natakariji (444), vozniki težkih tovornjakov in vlačilcev (430), skladiščniki in uradniki za nabavo in prodajo (407), delavci za prepr. dela pri visokih gradnjah (376), delavci za prepr. dela pri nizkih gradnjah (357), kuharji (351), varnostniki (322), prodajalci (311), kuhinjski pomočniki (302), poklici za zdravstveno in socialno oskrbo na domu (297), vzgojitelji in pomočniki vzg. predšolskih otrok (238), predmetni učitelji v OŠ (236).

Prijave in odjave iz evidence brezposelnih

V obdobju od januarja do novembra 2022 se je v evidenco brezposelnih na **ново prijavilo 4.355 oseb**, kar je za 291 oseb oz. 6,3 % manj kot v enakem obdobju lani (v Sloveniji za 3,6 % manj). Med njimi je bilo:

- 448 iskalcev prve zaposlitve (73 oseb oz. 14,0 % manj kot v enakem obdobju predhodnega leta),
- 39 oseb, ki so delo izgubile zaradi stečaja oz. likvidacije podjetja (17 oseb oz. 77,3 % več kot v enakem obdobju predhodnega leta),
- 779 oseb, ki so bile opredeljene kot presežni delavci (81 oseb oz. 9,4 % manj kot v enakem obdobju predhodnega leta),
- 1.998 oseb, ki jim je izteklo delovno razmerje za določen čas (254 oseb oz. 11,3 % manj kot v enakem obdobju predhodnega leta).

V istem obdobju je bilo iz evidence brezposelnih **odjavljenih 5.472 oseb**, kar je za 1.319 oseb oz. 19,4 % manj kot v enakem obdobju lani (v Sloveniji 13,4 % manj), med njimi **3.513 zaradi zaposlitve**, kar je za 1.350 oseb oz. 27,8 % manj kot v enakem obdobju predhodnega leta (v Sloveniji 24,2 % manj).

Vključevanje v ukrepe Aktivne politike zaposlovanja

V obdobju od januarja do novembra 2022 je bilo v ukrepe Aktivne politike zaposlovanja vključenih 1.070 oseb, med njimi:

- 833 v ukrep Usposabljanje in izobraževanje, od tega 392 v Lokalne programe neformalnega izobraževanja in usposabljanja, 116 v Programe neformalnega izobraževanja in usposabljanja, 109 v PUMo Projektno učenje mlajših odraslih;
- 81 v ukrep Spodbude za zaposlovanje, od tega 69 v Hitrejši vstop mladih na trg dela;
- 156 v ukrep Kreiranje novih delovnih mest, vse v Javna dela.

Zavarovanje za primer brezposelnosti

V oktobru 2022 je 1.289 (40,4 %) brezposelnih oseb prejelo denarno nadomestilo (v Sloveniji 24,6 %). Povprečna višina bruto izplačanega denarnega nadomestila je znašala 799,36 € (v Sloveniji 794,73 €).

Primerjava OS Kranj in Slovenije

		OS KR	SLO	delež OS KR v SLO (v %)
delovno aktivno prebivalstvo	IX	81.083	925.217	8,8
stopnja registrirane brezposelnosti (v %)	IX	3,3	5,3	
prijave v brezposelnost	I-XI	4.355	54.698	8,0
odjave iz brezposelnosti	I-XI	5.472	68.126	8,0
vključeni v zaposlitev	I-XI	3.513	43.521	8,1
prosta delovna mesta*	I-XI	14.276	161.292	8,9
brezposelne osebe	XI	3.181	52.541	6,1
ženske (v %)	XI	49,2	50,7	
stari do 24 let (v %)	XI	9,5	9,9	
stari od 25 do 29 let (v %)	XI	11,1	10,2	
stari 50 let ali več (v %)	XI	38,3	38,6	
presežni delavci in stečajniki (v %)	XI	19,0	16,2	
iskalci prve zaposlitve (v %)	XI	12,9	16,6	
dolgotrajno brezposelni (v %)	XI	33,6	49,4	
invalidi (v %)	XI	9,8	16,8	
z osnovnošolsko izobrazbo ali manj (v %)	XI	28,2	31,6	
z visokošolsko izobr. 1., 2. ali 3. stopnje (v %)	XI	19,6	17,6	
prejemniki DN (v %)	X	40,4	24,6	

Opomba: * Z 12. aprilom 2013 je pričel veljati Zakon o spremembah in dopolnitvah zakona o urejanju trga dela (ZUTD-A), ki je ukinil obvezno prijavo prostega delovnega mesta pri Zavodu. Ker delodajalci, ki ne sodijo v javni sektor ali niso družbe v večinski lasti države, objavijo prostega delovnega mesta lahko zagotovijo sami, o tem pa Zavoda ne obveščajo, Zavod nima več podatkov o vseh prostih delovnih mestih v državi.